

تقرير مجلس الإدارة
عن نشاط ونتائج أعمال الشركة القابضة للتأمين
وشركاتها التابعة عن العام المالي المنتهى فى 30 / 6 / 2009

مقدمة :

إن الازمة المالية العالمية ضربت اقتصاديات دول العالم بشكل مباشر وقوى وانهارت مؤسسات مالية كبيرة أما عن تأثير الأزمة المالية العالمية على القطاعات المالية فى مصر فأن هذا التأثير يعد محدوداً وذلك بسبب حزمة الإجراءات والتشريعات الاقتصادية التي اتخذتها الحكومة المصرية منذ عام 2004 والتي قد أسهمت بشكل فعال فى دعم المصدقية وإعطاء دفعة قوية للاقتصاد المصري بما ساعد على مواجهة تداعيات الأزمة المالية العالمية .

أما على الجانب المحلى فبنجاح إعادة هيكلة الشركات التابعة وتكوين كيان تأمينى رائد فى السوق المحلى والأقليمي (شركة مصر للتأمين) ودعم شركة التأمين الأهلية كشركة تابعة تختص بتغطيات تأمينات الحياة تكون المرحلة الأولى من برنامج وزارة الاستثمار والشركة القابضة للتأمين لتطوير الشركات التابعة قد إنتهت بنجاح الدمج وإجراءات الهيكلة ،

ثم تأتى المرحلة الثانية وهى الإنطلاق و النمو فى مجال التأمين ، وتحقيق التكامل فى الأنشطة العقارية الثلاثة (الأصول ، وتطوير المشاريع ، وإدارة العقارات) وتعظيم العائد من الاستثمارات .

أولاً : الإنطلاق والنمو فى مجال التأمين

(1) التوسع الأقليمي : إنطلاق الشركة الرائدة فى أسواق التأمين العربية الواعد منها وتحقيق تواجد إيجابى بها وتغطية الإستثمارات المصرية بها من خلال مكاتب تمثيل مرحلة أولى ثم تطوير التواجد تبعاً لدراسات الجدوى والتعرف على تلك الأسواق عن قرب ، أو تحديث وتطوير التواجد الحالى .

(2) تطوير نشاط تأمينات الحياة : سوف يحتل تطوير هذا النشاط الأولوية للشركة القابضة للتأمين وشركاتها التابعة من خلال المحاور التالية :

- تطوير الكوادر البشرية (إنتاج ، إصدار ، وتعويضات) .
- إستحداث وثائق وتغطيات جديدة .
- فتح قنوات تسويقية جديدة مثل تفعيل التأمين البنكى وعمل شراكات إستراتيجية مع أكبر البنوك المصرية .

- (3) تطوير نشاط السيارات : إعادة النظر فى طرق التسعير ، وتحليل المحفظة وربط الإنتاج بمعدلات الخسائر بالإضافة إلى إستحداث وثائق وتغطيات جديدة .
- (4) تطوير نشاط التأمين الصحى : سوف تركز خطة التطوير على إنشاء شركة أو المساهمة فى شركة لإدارة الخدمات الطبية (TPA) تركز عليها سياسة التوسع فى الاكتتاب وتخدم محفظة التأمين الطبى بالشركات التابعة بالإضافة إلى تطوير الكوادر البشرية وإتمام أنظمة العمل .
- (5) التسويق وخدمة العملاء : سوف يتم إتخاذ إجراءات من شأنها تحسين خدمة العملاء منها إدخال خدمة Call Center والعمل على سرعة تسوية تعويضات العملاء وتطوير سياسة التسويق وتنمية مهارات المنتجين .
- (6) تكنولوجيا المعلومات : سوف يتم تحديث البنية الأساسية المعلوماتية للشركات التابعة وسوف يكون هناك حد أدنى من الخدمات التكنولوجية المتاحة للعاملين بالشركات التابعة .

ثانياً : تحقيق التكامل بين الأنشطة العقارية الثلاثة
(إستقطاب أصول جيدة ، تنمية مشروعات ، إدارة عقارات)

بعد نجاح نقل الأصول العقارية من شركات التأمين التابعة إلى شركة مصر لإدارة الأصول العقارية سوف يحتل الملف العقارى وتعظيم العائد من الأصول العقارية أولوية خلال المرحلة القادمة.

ثالثاً : تعظيم العائد من الإستثمارات

إدارة إستثمارات الشركات التابعة من خلال شركة متخصصة تابعة للشركة القابضة للتأمين (مصر لإدارة الإستثمارات MAM) تقوم بالإدارة نيابة عن الشركات التابعة من خلال إدارة محترفة .

وفيما يلى عرض للمراكز المالية وحسابات النتيجة للشركة القابضة للتأمين وشركاتها التابعة عن العام المالى المنتهى فى 2009/6/30 والمؤشرات المالية لتحليل نتائج أعمال الشركة القابضة للتأمين وشركاتها التابعة التاليه :

- شركة مصر للتأمين
- شركة التأمين الأهلية المصرية
- شركة مصر لإدارة الأصول العقارية .



أوجه النشاط ومؤشرات الأداء
عن العام المالي المنتهى فى 2009/6/30

~~~~~

تقوم الشركة القابضة للتأمين بإدارة ومتابعة الشركات التابعة لها وإدارة الأنشطة المتعلقة بتنميتها وذلك من خلال مزاوله نشاطها فى ثلاث أنشطة رئيسية وهى ( نشاط التأمين - نشاط الإستثمار - نشاط الاستثمار العقارى ) هذا وتقوم الشركة القابضة للتأمين بإدارة المحافظ فى المجالات السابقة عن طريق شركاتها التابعة بالإضافة إلى تكوين محفظة إستثمارية تهدف إلى الربحية .  
وفيما يلي إستعراض لأهم مؤشرات الأداء لنشاط الشركات التابعة لها :

أولاً : نشاط شركات التأمين التابعة :

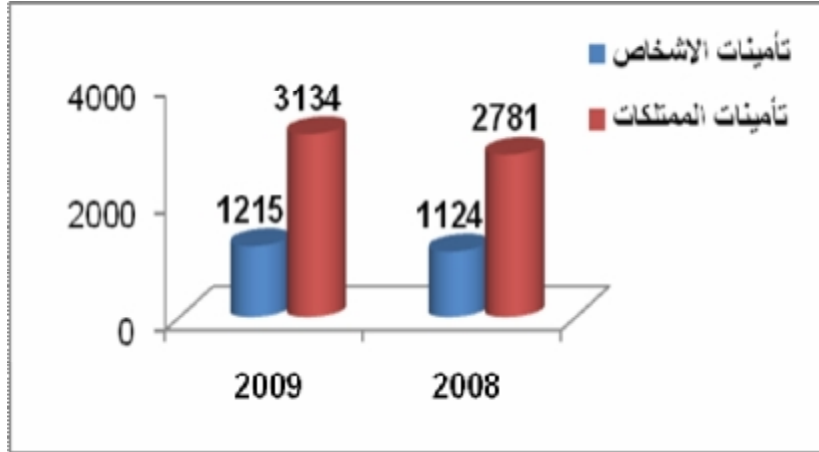
جملة الأقساط :

بلغت جملة الأقساط المصدرة عام 2009/2008 (بعد إستبعاد أثر العمليات المتبادلة بين شركات التأمين التابعة) مبلغ 4.349 مليار جنيه مقابل 3.905 مليار جنيه عام 2008/2007 بزيادة قدرها 444 مليون جنيه بمعدل نمو قدره 11.4% وهو نفس معدل نمو العام السابق .  
والجدول التالى يوضح حجم الأقساط وتطورها مقارنة بالعام السابق : -

## ( المبالغ بالمليون جنيه )

| معدل النمو٪ | 2008 /2007 | 2009 /2008 | فروع التأمين                  |
|-------------|------------|------------|-------------------------------|
| 8.1         | 1124       | 1215       | تأمينات الأشخاص               |
| 12.7        | 2781       | 3134       | تأمينات الممتلكات والمسئوليات |
| 11.4        | 3905       | 4349       | جملة الأقساط                  |

## اجمالي الاقساط فى 2009/6/30

معدل الاحتفاظ فى الأقساط :

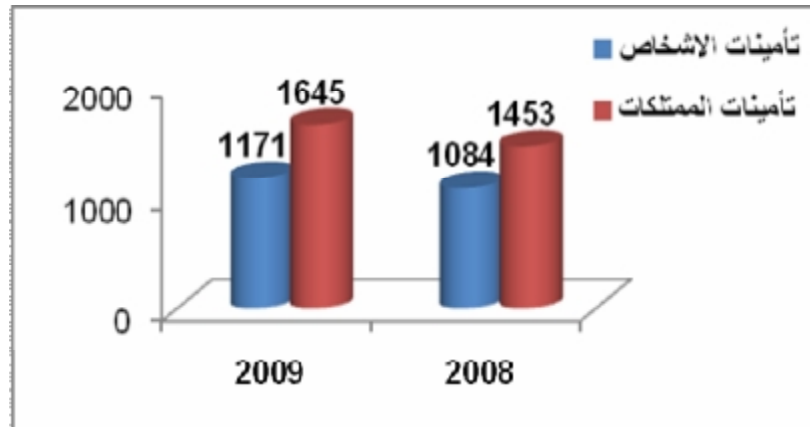
بلغ صافى الأقساط المحتفظ بها عام 2009/2008 مبلغ 2.816 مليار جنيهه مقابل 2.537 مليار جنيهه عام 2008/2007 بزيادة قدرها 279 مليون جنيهه بمعدل نمو قدره 11 ٪ .  
هذا وقد إنخفضت نسبة إحتفاظ الشركات التابعة من جملة الأقساط المصدرة حيث بلغت 64.8 ٪ مقابل 65 ٪ العام السابق .

الجدول التالى يوضح جملة الأقساط المصدرة ومعدل الإحتفاظ :

(المبالغ بالمليون جنيه)

| 2008 / 2007     |                        |          | 2009 / 2008     |                        |          | البيان                        |
|-----------------|------------------------|----------|-----------------|------------------------|----------|-------------------------------|
| نسبة الاحتفاظ % | إحتفاظ الشركات التابعة | الاجمالي | نسبة الاحتفاظ % | إحتفاظ الشركات التابعة | الاجمالي |                               |
| 96.4            | 1084                   | 1124     | 96.4            | 1171                   | 1215     | تأمينات الأشخاص               |
| 52.2            | 1453                   | 2781     | 52.2            | 1645                   | 3134     | تأمينات الممتلكات والمسئوليات |
| 65.0            | 2537                   | 3905     | 64.8            | 2816                   | 4349     | الاجمالي                      |

صافي الاقساط في 2009/6/30

جملة التعويضات المسددة :

بلغت جملة التعويضات المسددة عام الميزانية لفروع تأمينات الأشخاص وتأمينات الممتلكات (بعد إستبعاد أثر العمليات المتبادلة بين شركات التأمين التابعة ) مبلغ 3.113 مليار جنيه

مقابل 2.777 مليار جنيه العام السابق بمعدل زيادة قدره 12 % .

وقد بلغ نصيب الشركات التابعة من جملة التعويضات المسددة للعملاء 2.560 مليار جنيه بنسبة

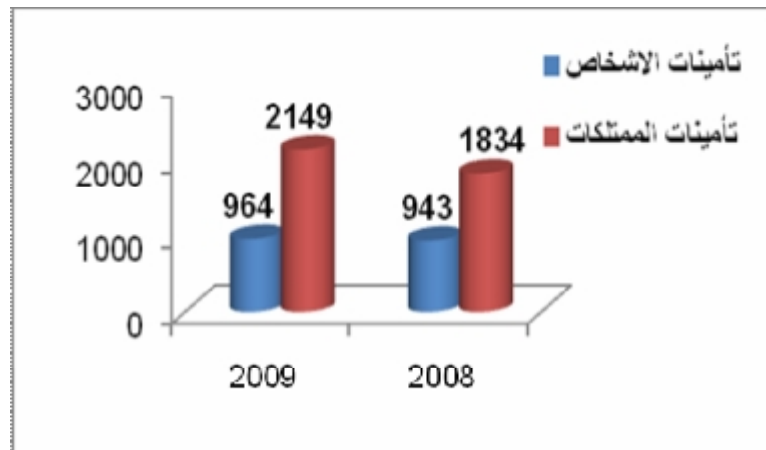
82.2 % مقابل 1.979 مليار جنيه بنسبة 71.2 % العام السابق .

ويوضح الجدول التالي إجمالي التعويضات المسددة للعملاء وحصة الشركات التابعة فيها :-

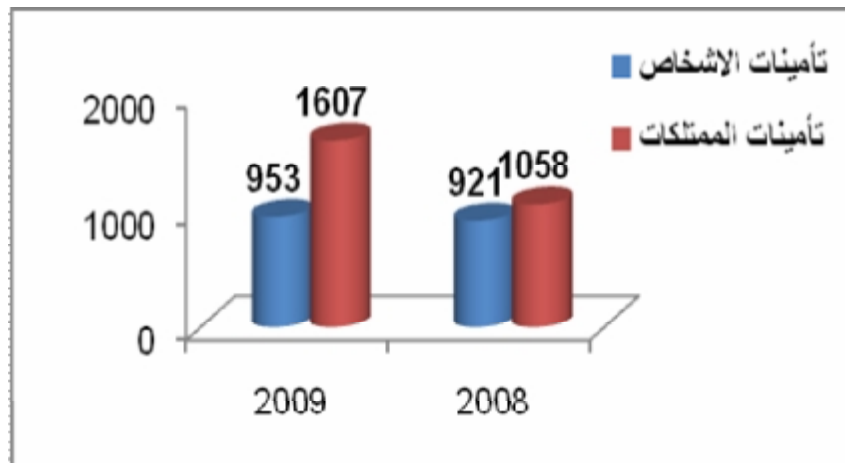
(المبالغ بالليون جنيه)

| 2008 / 2007             |                           |          | 2009 / 2008             |                           |          | الفرع                         |
|-------------------------|---------------------------|----------|-------------------------|---------------------------|----------|-------------------------------|
| النسبة<br>للاجمالي<br>% | حصة<br>الشركات<br>التابعة | الاجمالي | النسبة<br>للاجمالي<br>% | حصة<br>الشركات<br>التابعة | الاجمالي |                               |
| 97.6                    | 921                       | 943      | 98.8                    | 953                       | 964      | تأمينات الاشخاص               |
| 57.7                    | 1058                      | 1834     | 74.8                    | 1607                      | 2149     | تأمينات الممتلكات والمسئوليات |
| 71.2                    | 1979                      | 2777     | 82.2                    | 2560                      | 3113     | الاجمالي                      |

## اجمالي التعويضات في 2009/6/30



## صافي التعويضات في 2009/6/30



حقوق حملة الوثائق :

بلغت حقوق حملة الوثائق للشركات التابعة في 30/6/2009 مبلغ 16.827 مليار جنيه مقابل 15.924 مليار جنيه في 30/6/2008 بزيادة قدرها 903 مليون جنيه بمعدل نمو قدره 5.7 % .

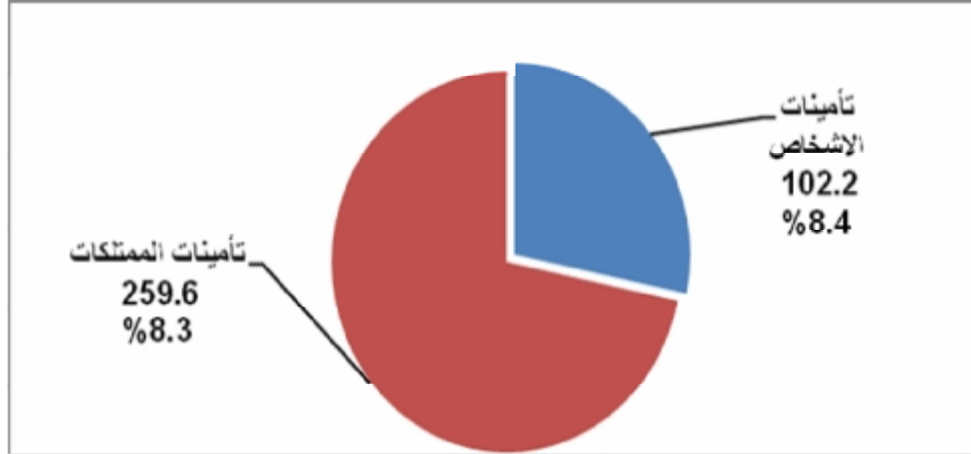
المصرفيات العمومية :

- إنخفضت المصرفيات العمومية على مستوى الشركات التابعة حيث بلغت 361.8 مليون جنيه هذا العام مقابل 371.6 مليون جنيه العام السابق بنقص قدره 9.8 مليون جنيه .
- وقد بلغت نسبة المصرفيات العمومية لجملة الأقساط 8.3 % مقابل 9.5 % العام السابق علماً بأن المعدل النمطي أقل من 10 % .

والجدول التالي يوضح إجمالي المصرفيات العمومية والإدارية لفرعى تأمينات الاشخاص وتأمينات الممتلكات والمسئوليات :-  
(المبالغ بالمليون جنيه)

| النسبة لإجمالي الأقساط المصدرة % | 2008/2007 | النسبة لإجمالي الأقساط المصدرة % | 2009/2008 | الفرع                         |
|----------------------------------|-----------|----------------------------------|-----------|-------------------------------|
| 9.7                              | 109.4     | 8.4                              | 102.2     | تأمينات الاشخاص               |
| 9.4                              | 262.2     | 8.3                              | 259.6     | تأمينات الممتلكات والمسئوليات |
| 9.5                              | 371.6     | 8.3                              | 361.8     | الاجمالي                      |

قيمة المصروفات العمومية ونسبتها الى إجمالي الأقساط المصدرة في 2009.



#### تكاليف الإنتاج والعمولات :

- بلغت جملة تكاليف الإنتاج والعمولات 571.4 مليون جنيه هذا العام مقابل 551.6 مليون جنيه العام السابق بزيادة قدرها 19.8 مليون جنيه بمعدل زيادة قدره 3.6% .
- وقد إنخفض معدل العمولات وتكاليف الإنتاج لجملة الأقساط حيث بلغ 13.1% مقابل 14.1% العام السابق علماً بأن المعدل النمطي أقل من 20% .

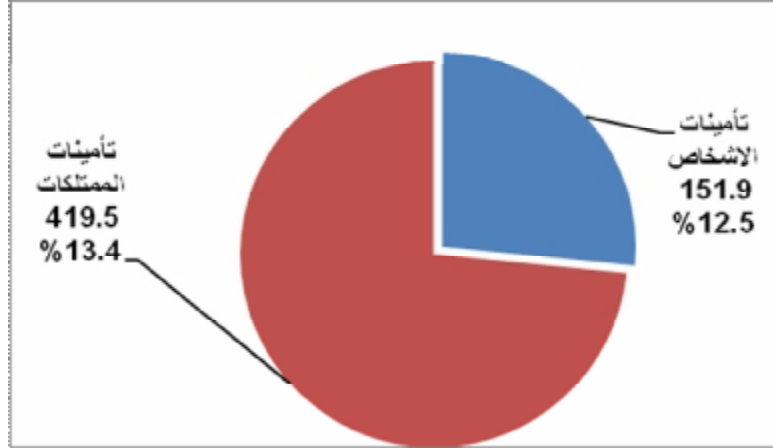
والجدول التالي يوضح إجمالي تكاليف الإنتاج لفرعى تأمينات الأشخاص وتأمينات الممتلكات والمسئوليات :-

(المبالغ بالمليون جنيه)

| النسبة لإجمالي الأقساط المصدرة % | 2008/2007 | النسبة لإجمالي الأقساط المصدرة % | 2009/2008 | الفـرـع                       |
|----------------------------------|-----------|----------------------------------|-----------|-------------------------------|
| 12.7                             | 142.2     | 12.5                             | 151.9     | تأمينات الاشخاص               |
| 14.7                             | 409.4     | 13.4                             | 419.5     | تأمينات الممتلكات والمسئوليات |
| 14.1                             | 551.6     | 13.1                             | 571.4     | الاجمـالى                     |



قيمة تكاليف الانتاج ونسبتها الى إجمالي الاقساط المصدرة في 2009.



#### فائض النشاط التأميني لتأمينات الحياة :

حققت الشركات التابعة فائضاً في النشاط التأميني لتأمينات الحياة قدره 47.6 مليون جنيهه مقابل عجز قدره 14.2 مليون جنيهه العام السابق بزيادة قدرها 61.8 مليون .

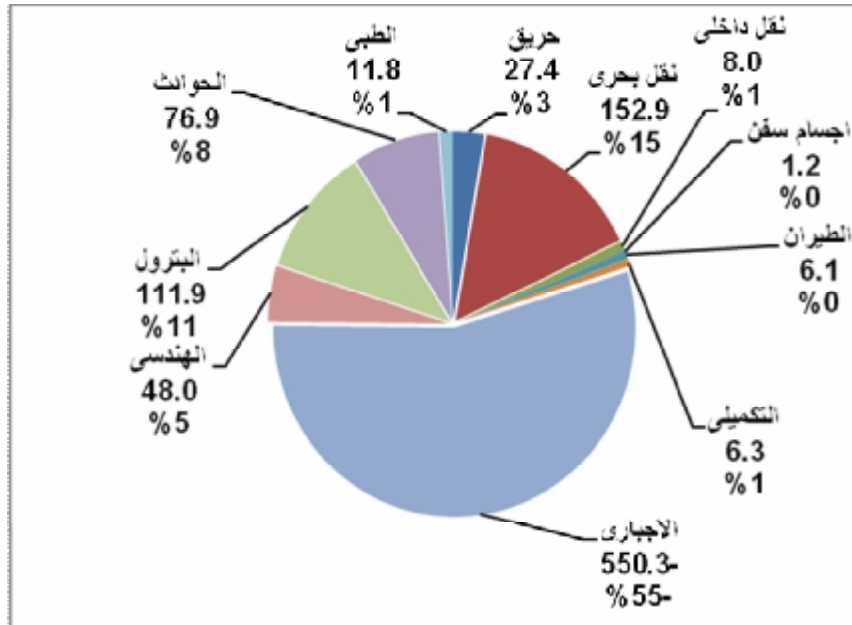
#### نتائج الاكتتاب التأميني لتأمينات الممتلكات :

إنخفض عجز الاكتتاب التأميني في 2009/6/30 حيث بلغ 99.8 مليون جنيهه مقابل 1139 مليون جنيهه في 2008/6/30 بالرغم من تدعيم المخصصات الفنية لفرع تأمينات الممتلكات بمبلغ 1047 مليون جنيهه ، هذا وقد حققت جميع فروع تأمينات الممتلكات فائضاً في الإكتتاب عدا فرع السيارات الإجباري الذي حقق عجزاً قدره 550.3 مليون جنيهه ، وازا تم استبعاد فرع السيارات الاجباري فان الاكتتاب التأميني يحقق فائض قدره 450.5 مليون جنيهه مقابل فائض قدره 61.3 مليون جنيهه في العام السابق ، والجدول التالي يوضح نتائج الاكتتاب التأميني لفرع تأمينات الممتلكات والمسئوليات :-

## القيمة بالمليون جنيه

| 2008/6/30 | 2009/6/30 | فروع التأمين           |
|-----------|-----------|------------------------|
| ( 4.0)    | 27.4      | الحريق                 |
| 1.3       | 152.9     | النقل البحري           |
| 2.5       | 8.0       | النقل الداخلى          |
| 5.9       | 1.2       | أجسام السفن            |
| 53.1      | 6.1       | الطيران                |
| (69.8)    | 76.9      | الحوادث                |
| (1200.3)  | (550.3)   | السيارات الاجبارى      |
| (96.4)    | 6.3       | السيارات التكميلى      |
| 54.2      | 48.0      | التأمينات الهندسية     |
| 128.4     | 111.9     | البتترول               |
| (13.9)    | 11.8      | الطبى                  |
| (1139)    | (99.8)    | الاجمالى               |
| 61.3      | 450.5     | الاجمالى بدون الاجبارى |

## نتائج الاكتتاب التأمينى لفروع تأمينات الممتلكات والمسئوليات فى 2009



فائض النشاط التأميني لتأمينات الممتلكات :

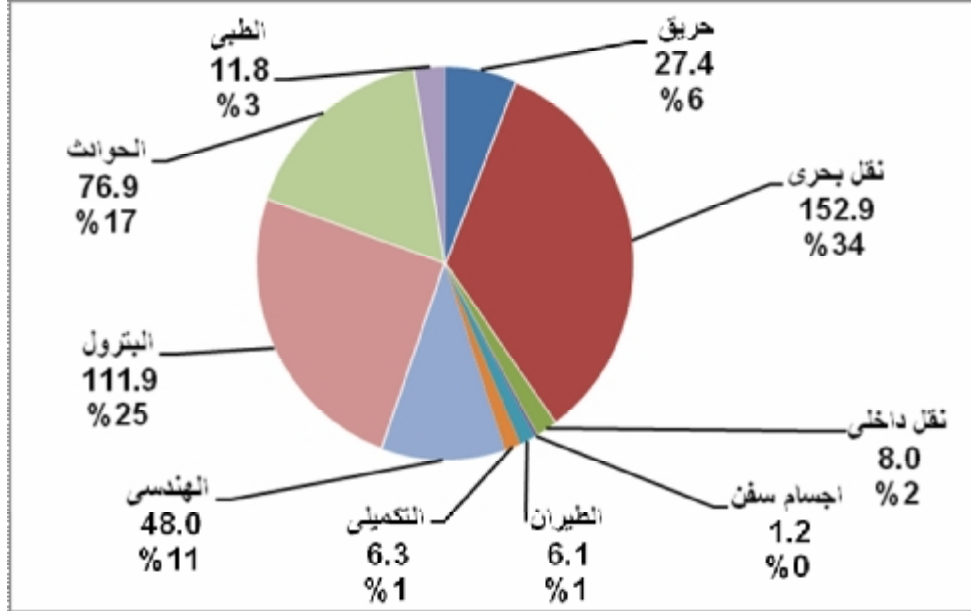
- حققت الشركات التابعة فائضاً في النشاط التأميني لفرع تأمينات الممتلكات في 2009/6/30 قدره 625.7 مليون جنيه مقابل 512.4 مليون جنيه في 2008/6/30 بزيادة قدرها 113.3 مليون جنيه بمعدل زيادة قدره 22.1 %.
- هذا وقد حققت جميع الفروع العام الحالي فائضاً عدا فرع السيارات الإجباري حيث حقق خسائر قدرها 191.9 مليون جنيه .

والجدول التالي يوضح نتائج النشاط التأميني لفرع تأمينات الممتلكات والمسئوليات : -

القيمة بالمليون جنيه

| الزيادة<br>( النقص ) | فائض النشاط التأميني |           | فروع التأمين       |
|----------------------|----------------------|-----------|--------------------|
|                      | 2008/6/30            | 2009/6/30 |                    |
| (131.1)              | 234.4                | 103.3     | الحريق             |
| 90.8                 | 108.9                | 199.7     | النقل البحري       |
| (3.0)                | 18.4                 | 15.4      | النقل الداخلي      |
| (28.4)               | 46.2                 | 17.8      | أجسام السفن        |
| (92.7)               | 133.9                | 41.2      | الطيران            |
| 39.3                 | 126.0                | 165.3     | الحوادث            |
| 255.5                | (447.4)              | (191.9)   | السيارات الإجباري  |
| 51.2                 | (2.0)                | 49.2      | السيارات التكميلي  |
| (48.3)               | 124.9                | 76.6      | التأمينات الهندسية |
| (38.7)               | 169.2                | 130.5     | البترول            |
| 18.7                 | (0.1)                | 18.6      | الطبي              |
| 113.3                | 512.4                | 625.7     | الجملة             |

نتائج الاكتتاب التأميني لفرع تأمينات الممتلكات والمسئوليات بدون إجبارى فى 2009.



### ثانياً : نشاط شركة مصر لإدارة الأصول العقارية :

تأسست شركة مصر لإدارة الأصول العقارية شركة تابعة للشركة القابضة للتأمين لإدارة وشراء وبيع وإستئجار وتأجير وإنشاء وصيانة العقارات على إختلاف أنواعها وعموماً كافة الاستثمارات فى الأصول العقارية .

هذا وتساهم الشركة القابضة للتأمين وشركاتها التابعة فى رأسمال كل من شركة مصر للإستثمار السياحى والعقارى وشركة مصر لإدارة العقارات بنسبة 98 % ، 95 % على التوالى .

- بناء على ماتقدم قامت الشركة القابضة للتأمين بالتنسيق بين الشركات المذكورة مما دعى لإبرام بروتوكول A.D.M والذى يهدف إلى إنشاء كيانات عملاقة متخصصة بشكل تكاملى فى النشاط العقارى بمختلف مجالاته ( أصول - تنمية - إدارة ) بغرض تعظيم القيم والعوائد الإقتصادية والاستغلال الأمثل للموارد المتاحة المادية والبشرية مع الإستعانة بالكوادر المتخصصة فى تلك المجالات .

### وفيما يلى أهم المؤشرات المالية لنتائج أعمال الشركة عن العام المالى المنتهى فى 2009/6/30 :

- بلغت الإيرادات الناتجة عن إيجار العقارات 59,76 مليون جنيه فى 2009/6/30 مقابل 21,35 مليون جنيه العام السابق بزيادة قدرها 38,41 مليون جنيه .
- كما بلغت إيرادات إيجار الأراضى الفضاء مبلغ 4,23 مليون جنيه فى 2009/6/30 مقابل 2,13 مليون جنيه العام السابق بزيادة قدرها 2,1 مليون جنيه .
- كما بلغت فائض بيع الشقق والوحدات المباعة مبلغ 98,82 مليون جنيه فى 2009/6/30 مقابل 4,42 مليون جنيه العام السابق بزيادة قدرها 94,4 مليون جنيه .
- فى حين بلغت المصروفات المرتبطة بالنشاط مبلغ 10,55 مليون جنيه فى 2009/6/30 مقابل 1,89 مليون جنيه العام السابق .
- بلغت المصروفات العمومية الغير مرتبطة بالنشاط ( مصروفات عمومية ) 18,68 مليون جنيه فى 2009/6/30 مقابل 5,75 مليون جنيه العام السابق .
- بلغت أرباح الشركة 92,3 مليون جنيه فى 2009/6/30 مقابل 14,1 مليون جنيه العام السابق بزيادة قدرها 78,2 مليون جنيه .

**ثالثاً : جملة الإستثمارات وصافى الدخل من الإستثمارات بالشركة القابضة للتأمين وشركاتها التابعة :**

- اثرت الازمة المالية العالمية على جملة إستثمارات الشركة القابضة للتأمين وشركاتها التابعة حيث بلغت جملة الاستثمارات فى 2009/6/30 مبلغ 22.860 مليار جنيهه مقابل 23.797 مليار جنيهه العام السابق بنقص قدره 937 مليون جنيه .

وقد حققت هذه الاستثمارات ريعاً صافياً قدره 2.090 مليار جنيهه بمعدل 9.1 % مقابل 4.384 مليار جنيهه بمعدل 18.4 % فى 2008/6/30 وبنقص قدره 2.294 مليار جنيهه . ويرجع سبب هذا الانخفاض إلى تحقيق الشركات التابعة لأرباح رأسمالية ( غير متكررة ) فى الفترة المناظرة بلغت 1.3 مليار جنيهه بالإضافة الى فروق تقييم ( ارباح دفترية ) نتيجة تطبيق معايير المحاسبة المصرية المعدلة بلغت 1.2 مليار جنيهه وباستبعاد الأرباح الراسمالية غير المتكررة وفروق التقييم فان صافى إيرادات النشاط الاستثمارى خلال العام الحالى قد حققت زيادة قدرها 210 مليون جنيهه بمعدل زيادة قدرها 11% .

**حقوق المساهمين وجملة الأصول :**

- بلغت حقوق المساهمين 5.257 مليار جنيهه فى 2009/6/30 مقابل 7.635 مليار جنيهه بنقص قدره 2.37 مليار جنيهه عن العام السابق نتيجة انخفاض فروق تقييم الأوراق المالية بمبلغ 2.6 مليار جنيهه كما بلغت جملة أصول الشركة القابضة وشركاتها التابعة 25.095 مليار جنيهه مقابل 26.640 مليار جنيهه العام السابق .

رابعاً : نتائج الأعمال :صافى أرباح الشركات التابعة :

- حققت الشركات التابعة أرباحاً قدرها 951.6 مليون جنيه مقابل 920.3 مليون جنيه العام السابق بزيادة قدرها 31.3 مليون جنيه بمعدل نمو قدره 3.4 % .

حصة الشركة القابضة للتأمين من أرباح الشركات التابعة :

- بلغ نصيب الشركة القابضة للتأمين من أرباح شركاتها التابعة 556.1 مليون جنيه بعد اعتماد الجمعيات العامة للشركات التابعة لحساب التوزيع بتاريخ 2009/11/3 مقابل 548.1 مليون جنيه فى 2008/6/30 بزيادة قدرها 8 مليون جنيه بمعدل زيادة قدره 1.5 % .

والجدول التالى يوضح توزيعات الأرباح للشركات التابعة طبقاً لقرارات الجمعيات العامة

لهذه الشركات :

القيمة بالمليون جنيه

| 2008/6/30 | 2009/6/30 | البيان                     |
|-----------|-----------|----------------------------|
| 920.3     | 951.6     | <u>صافى الربح</u>          |
| 46.0      | 94.3      | احتياطي قانونى             |
| 175.7     | 190.3     | احتياطي نظامى              |
| 50.1      | 6.8       | احتياطي عام                |
| 271.8     | 291.4     | مجموع الاحتياطيات          |
|           |           | <u>أرباح موزعة</u>         |
| 548.1     | 556.1     | حصة الشركة القابضة للتأمين |
| 0.0       | 2.2       | أرباح مرحلة                |
| 60.9      | 61.8      | توزيعات العاملين           |
| 26.5      | 26.6      | مكافأة أعضاء مجلس الإدارة  |
| 13.0      | 13.5      | حصة النشاط الرياضى         |
| 648.5     | 660.2     | إجمالى الموزع              |

صافى الأرباح القابلة للتوزيع :

الأرباح الصافية هي الأرباح الناتجة عن حصة الشركة القابضة للتأمين فى أرباح شركاتها التابعة ومن العمليات التى باشرتتها الشركة القابضة للتأمين بنفسها خلال السنة المالية وذلك بعد خصم جميع المصروفات اللازمة .

هذا وقد بلغت صافى أرباح الشركة القابضة للتأمين عن السنة المالية المنتهية فى 30/6/2009 مبلغ 578.7 مليون جنيه مقابل 566.4 مليون جنيه فى 30/6/2008 بزيادة قدرها 12.3 مليون جنيه بمعدل نمو قدره 2.1 % .

وفى ضوء نتائج أعمال الشركة وإنجازاتها ومعدلات الأداء المحققة فى مجالات النشاط المختلفة والتى أوضحتها مؤشرات المركز المالى والحسابات الختامية على النحو المتقدم. لا يسع مجلس إدارة الشركة إلا التقدم بكل الشكر والامتنان لكل من السيد الأستاذ الدكتور/ وزير الاستثمار والأجهزة المعاونة لسيادته وهيئة الرقابة المالية والجهاز المركزى للمحاسبات والقائمين على هذه الأجهزة الذين كان لتعاونهم جميعاً بالغ الأثر على إنجازات الشركة .

كما يشكر كافة العاملين على جهودهم الملموسة خلال العام المالى 2009/2008 والتي انعكست على النتائج الايجابية التى حققتها الشركة خلال العام .

والله ولى التوفيق ،،،

محمود عبد الله

رئيس مجلس الإدارة